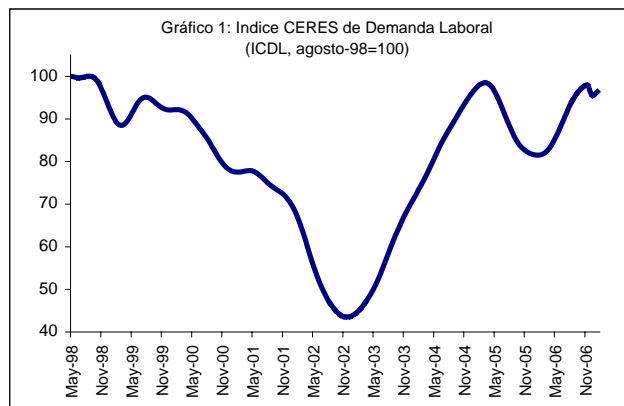


### Indice CERES de Demanda Laboral (ICDL)

FEBRERO 2007

El Índice CERES de Demanda Laboral (ICDL), que registra las solicitudes de empleo, aumentó 0,9% en el mes de enero de 2007 retomando así la tendencia creciente que se inició en el mes de febrero de 2006 (ver gráfico 1). De esta forma, la demanda laboral volvió a crecer este mes luego de la caída del mes pasado y retomó la senda expansiva que se viene verificando desde febrero de 2006.

Cabe recordar que después de la crisis que experimentó la economía uruguaya en 2002, la demanda de empleo creció a tasas inusualmente altas, debido a la recontratación del personal que había quedado cesante. Era natural por lo tanto, que pasado el período de recontratación del empleo, la demanda laboral experimentara un ajuste a la baja como el observado desde abril de 2005 hasta enero de 2006. Luego de ese ajuste, la demanda de empleo ha retomado una senda creciente casi sin interrupciones.



Las últimas cifras oficiales publicadas indican que el nivel de empleo aumentó 1,4% en el mes de noviembre respecto a octubre. Cuando las cifras se corrigen por factores estacionales, en el mes de noviembre se observa un aumento del empleo de 0,5% respecto a octubre (ver gráficos 2 y 3).

Por su parte, la tasa de desempleo, de acuerdo a las cifras oficiales aumentó de 9,7% a 10,0% en noviembre respecto a octubre. Cuando las cifras se corrigen por factores estacionales, el desempleo se mantuvo estable en el mes de noviembre en 10,5% (ver gráfico 4).<sup>1</sup>

<sup>1</sup> Las cifras de empleo y desempleo referidas en este informe pueden diferir de las que se divulgan habitualmente puesto que estas últimas no están ajustadas por factores estacionales.

#### ¿Qué es el IC DL?

El Índice CERES de Demanda Laboral (ICDL) es un indicador diseñado para monitorear la situación del mercado de trabajo, en particular, la evolución de la demanda de empleo.

El IC DL se publica en los primeros días hábiles del mes siguiente al mes sobre el que se informa y por lo tanto es el primer barómetro disponible de la evolución del mercado de trabajo.

#### ¿Cómo interpretar el IC DL?

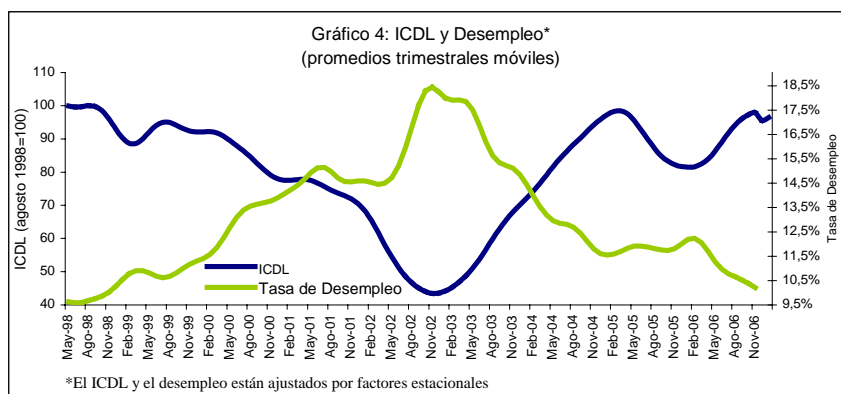
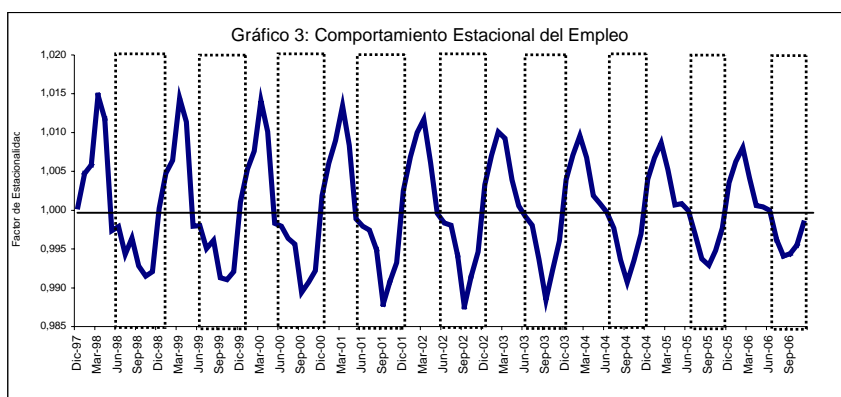
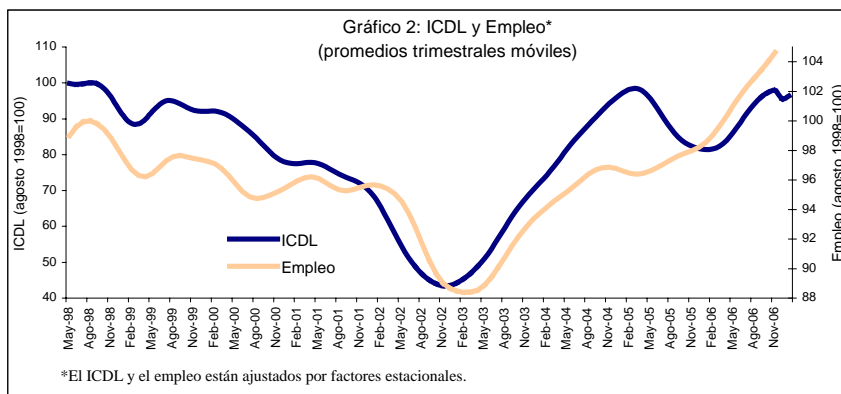
Como regla general, el IC DL, tiende a crecer y a contraerse junto con el empleo (ver gráfico 2). A su vez, el IC DL tiende a moverse en dirección opuesta a la tasa de desempleo (ver gráfico 3).

Sin embargo, la evolución del IC DL debe ser interpretada con cautela ya que se trata de un indicador de la demanda de empleo y no del nivel de empleo.

La demanda de empleo y el nivel de empleo no son conceptos equivalentes. En primer lugar, el empleo es una variable de stock en tanto que la demanda de empleo es una variable de flujo.

En segundo lugar, la evolución del nivel de empleo es la diferencia entre las incorporaciones efectivas de personal y las reducciones de personal. Si bien existe una relación muy estrecha entre el comportamiento de la demanda de empleo (que es lo que el IC DL procura medir) y las incorporaciones efectivas de personal, el IC DL no provee información directa sobre las reducciones de personal.

Por tal motivo, podría ocurrir ocasionalmente, como de hecho ocurrió entre agosto de 2000 y mayo de 2001, que la demanda de empleo se reduzca y el empleo crezca si las incorporaciones de personal permanecen por encima de las reducciones.



Mes	ICDL	Var. respecto al mes anterior
Ene-06	81,5	-0,3%
Feb-06	81,6	0,2%
Mar-06	82,4	1,0%
Abr-06	84,0	1,9%
May-06	86,3	2,7%
Jun-06	89,0	3,1%
Jul-06	91,8	3,1%
Ago-06	94,2	2,6%
Sep-06	96,1	2,0%
Oct-06	97,3	1,3%
Nov-06	97,9	0,6%
Dic-06	95,5	-2,4%
Ene-07	96,4	0,9%

**Nota Metodológica**

Para la construcción del Índice CERES de Demanda Laboral (ICDL) se hace un relevamiento de las solicitudes de trabajo publicadas en la sección de clasificados de la prensa uruguaya.

Con esta información se elabora un indicador mensual que compara el número de pedidos de trabajo en un mes dado, con el respectivo número de pedidos de trabajo de un mes considerado como base. El mes base seleccionado para nuestro índice es agosto de 1998 (ICDL agosto 1998=100) cuando se registra el nivel máximo de empleo previo al comienzo del prolongado ciclo recesivo de la economía uruguaya que culminó en el último trimestre de 2002.

El ICDL está corregido por factores estacionales.