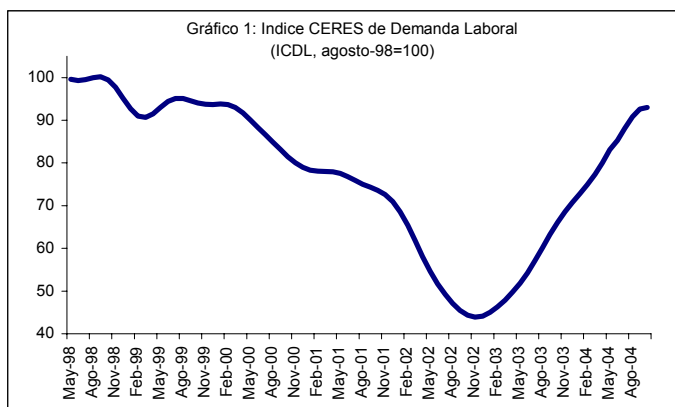


Indice CERES de Demanda Laboral (ICDL)

NOVIEMBRE 2004

El Índice CERES de Demanda Laboral (ICDL), que registra las solicitudes de empleo, creció 0,4% en mes de octubre de 2004 por vigésima tercera vez consecutiva, aunque a una tasa menor a las registradas los meses anteriores. Esto implica que la demanda de trabajo continúa con la tendencia expansiva iniciada en diciembre de 2002 (ver gráfico 1).

Desde su nivel mínimo observado en noviembre de 2002 el ICDL ha aumentado un 110%. Este crecimiento ha determinado que el índice ya ha superado ampliamente el nivel de diciembre de 2001, previo a la crisis financiera, y que ha recuperado un 87% de la caída iniciada a partir de agosto de 1998, previo al comienzo del ciclo recesivo.



Los movimientos de la demanda de empleo siguen teniendo correspondencia en el comportamiento del empleo, que continúa su tendencia expansiva iniciada en marzo de 2003 (ver gráfico 2). Cabe recordar que cuando se ajusta por factores estacionales el nivel mínimo del empleo se produjo en el mes de marzo de 2003, cuando éste se ubicó en 998.700 personas. Desde marzo de 2003 hasta el último dato oficial (agosto 2004) se han creado 90.600 nuevos puestos de trabajo, por lo cual el nivel de empleo llegó a 1.089.300 personas.

Por su parte, la tasa de desempleo, ajustada por factores estacionales, se mantuvo en agosto en el 13,7%, nivel similar al observado en el mes anterior (ver gráfico 3)¹. Este comportamiento que presenta la tasa de desempleo se debe a que en procesos de expansión económica personas anteriormente desalentadas se incorporan a la población económicamente activa en busca de trabajo al ver aumentada su probabilidad de conseguir un empleo. De esta forma, si el incremento en la población económicamente activa es superior al incremento del empleo podría darse el caso de que el desempleo aumente aún en un contexto de creación de empleo.

¹ Las cifras de empleo y desempleo referidas en este informe pueden diferir de las que se divulgan habitualmente puesto que estas últimas no están ajustadas por factores estacionales.

¿Qué es el ICDL?

El Índice CERES de Demanda Laboral (ICDL) es un indicador diseñado para monitorear la situación del mercado de trabajo, en particular, la evolución de la demanda de empleo.

El ICDL se publica en los primeros días hábiles del mes siguiente al mes sobre el que se informa y por lo tanto es el primer barómetro disponible de la evolución del mercado de trabajo.

¿Cómo interpretar el ICDL?

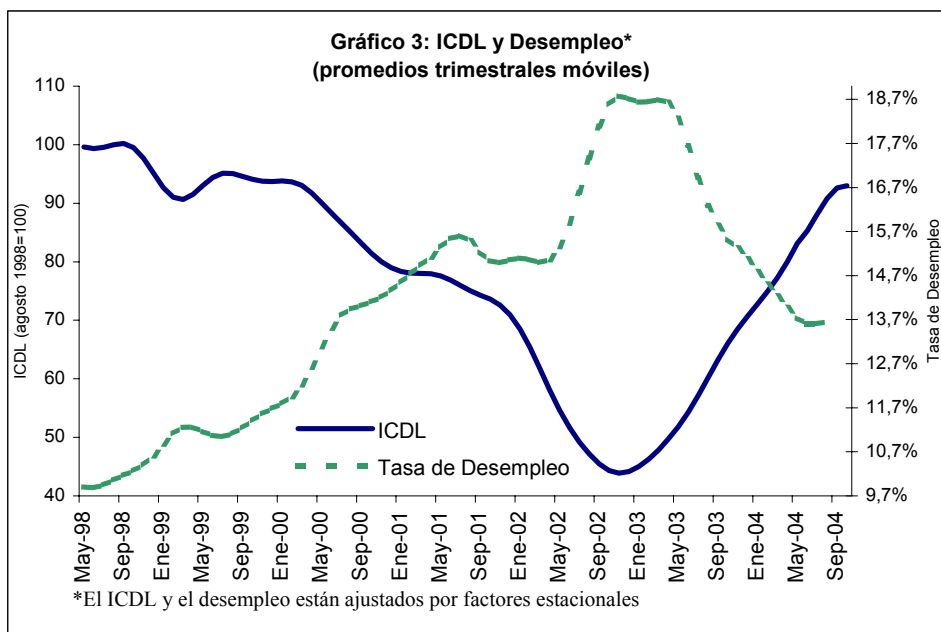
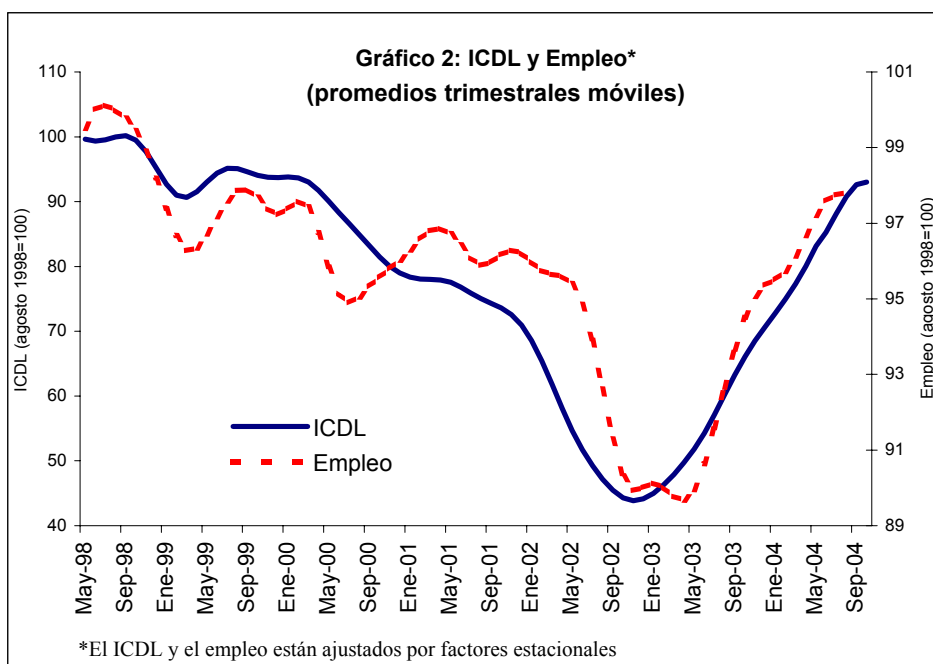
Como regla general, el ICDL, tiende a crecer y a contraerse junto con el empleo (ver gráfico 2). A su vez, el ICDL tiende a moverse en dirección opuesta a la tasa de desempleo (ver gráfico 3).

Sin embargo, la evolución del ICDL debe ser interpretada con cautela ya que se trata de un indicador de la demanda de empleo y no del nivel de empleo.

La demanda de empleo y el nivel de empleo no son conceptos equivalentes. En primer lugar, el empleo es una variable de stock en tanto que la demanda de empleo es una variable de flujo.

En segundo lugar, la evolución del nivel de empleo es la diferencia entre las incorporaciones efectivas de personal y las reducciones de personal. Si bien existe una relación muy estrecha entre el comportamiento de la demanda de empleo (que es lo que el ICDL procura medir) y las incorporaciones efectivas de personal, el ICDL no provee información directa sobre las reducciones de personal.

Por tal motivo, podría ocurrir ocasionalmente, como de hecho ocurrió entre agosto de 2000 y mayo de 2001, que la demanda de empleo se reduzca y el empleo crezca si las incorporaciones de personal permanecen por encima de las reducciones.



Mes	ICDL	Var. respecto al mes anterior
Oct-03	66,1	4,4%
Nov-03	68,5	3,7%
Dic-03	70,7	3,2%
Ene-04	72,8	3,0%
Feb-04	75,0	2,9%
Mar-04	77,3	3,2%
Abr-04	80,0	3,5%
May-04	83,1	3,9%
Jun-04	85,3	2,6%
Jul-04	88,1	3,4%
Ago-04	90,8	3,0%
Sep-04	92,6	2,0%
Oct-04	93,0	0,4%

Nota Metodológica

Para la construcción del Índice CERES de Demanda Laboral (ICDL) se hace un relevamiento de las solicitudes de trabajo publicados en la sección de clasificados de la prensa uruguaya.

Con esta información se elabora un indicador mensual que compara el número de pedidos de trabajo en un mes dado, con el respectivo número de pedidos de trabajo de un mes considerado como base. El mes base seleccionado para nuestro índice es agosto de 1998 (ICDL agosto 1998 =100) cuando se registra el nivel máximo de empleo previo al comienzo del prolongado ciclo recesivo de la economía uruguaya que culminó en el último trimestre de 2002.

El ICDL está corregido por factores estacionales.