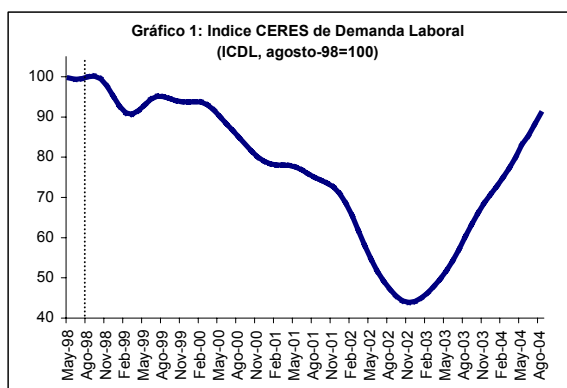


Indice CERES de Demanda Laboral (ICDL)

SEPTIEMBRE 2004

El **Indice CERES de Demanda Laboral (ICDL)**, que registra las solicitudes de empleo, creció 3% en agosto de 2004 respecto al mes anterior, completando veintiún aumentos consecutivos. De esta forma la demanda de trabajo continúa con la tendencia expansiva iniciada en diciembre de 2002 (ver gráfico 1).

El **ICDL** se encuentra hoy 109% por encima de su nivel mínimo observado en noviembre de 2002 y 29,5% por encima de su valor observado en diciembre de 2001, antes del comienzo de la crisis financiera. Sin embargo, aún se encuentra un 8,1% por debajo del nivel de agosto de 1998, previo al comienzo del ciclo recesivo.



Los movimientos de la demanda de empleo siguen teniendo una fuerte correspondencia en el comportamiento del empleo que continúa su movimiento expansivo iniciado en marzo de 2003 (ver gráfico 2). Cabe recordar que cuando se ajusta por factores estacionales el nivel mínimo del empleo se produjo en el mes de marzo de 2003, cuando éste se ubicó en 998.700 personas. Desde marzo de 2003 hasta el último dato oficial (junio 2004) se han creado 89.000 nuevos puestos de trabajo, por lo cual el nivel de empleo llegó a 1.087.700 personas.

Recientemente, ha existido cierta preocupación por la falta de dinamismo del empleo, que había tenido un crecimiento vigoroso en el segundo semestre de 2003 pero se habría estancado desde comienzos de 2004. Sin embargo, si se consideran las cifras de empleo corregidas por factores estacionales, se observa un crecimiento continuo del empleo en todos los meses del primer semestre del 2004 aunque con menor intensidad que en el segundo semestre de 2003. Este comportamiento es esperable a medida que va madurando la reactivación de la economía.

Por su parte la tasa de desempleo también acompañó los movimientos de la demanda de empleo (ver gráfico 3). Ajustada por factores estacionales, la tasa de desempleo se redujo desde un máximo de 18,8% observado en el mes de noviembre de 2002 hasta 13,1% observado en junio de 2004, con una reducción en el número de desocupados de 68.200 personas¹.

¹ Las cifras de empleo y desempleo referidas en este informe pueden diferir de las que se divulgan habitualmente puesto que estas últimas no están ajustadas por factores estacionales.

¿Qué es el ICDL?

El Índice CERES de Demanda Laboral (ICDL) es un indicador diseñado para monitorear la situación del mercado de trabajo, en particular, la evolución de la demanda de empleo.

El ICDL se publica en los primeros días hábiles del mes siguiente al mes sobre el que se informa y por lo tanto es el primer barómetro disponible de la evolución del mercado de trabajo.

¿Cómo interpretar el ICDL?

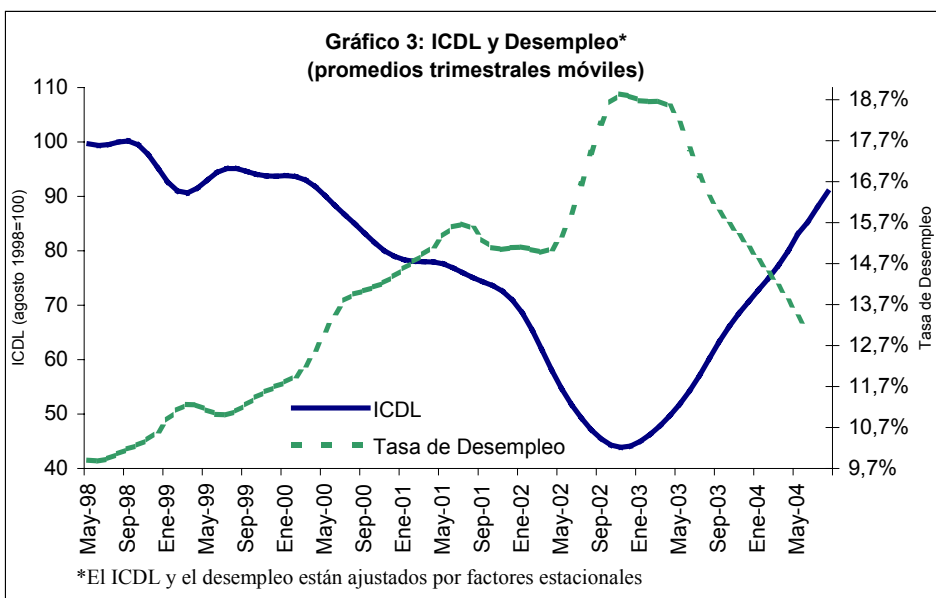
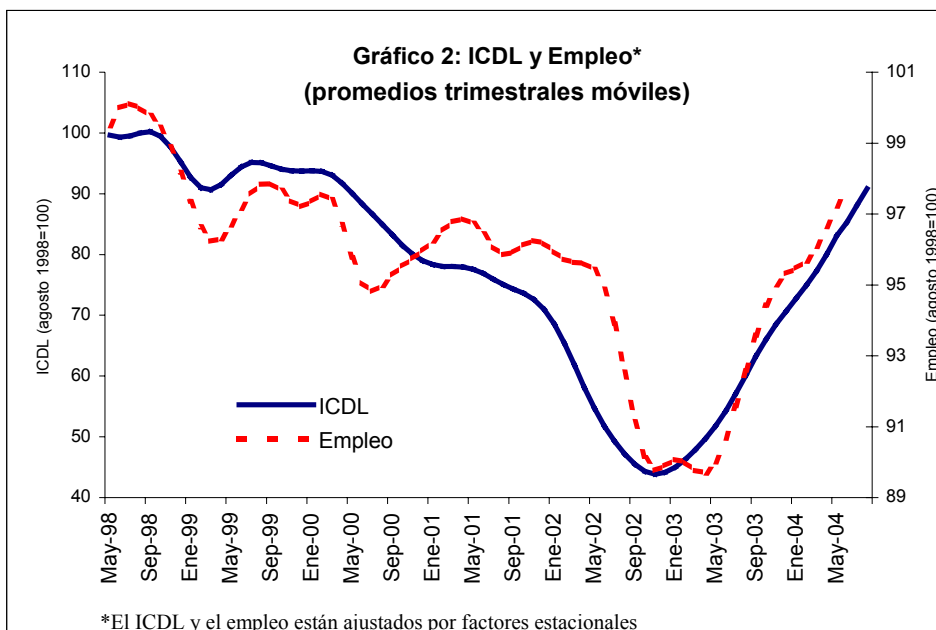
Como regla general, el ICDL, tiende a crecer y a contraerse junto con el empleo (ver gráfico 2). A su vez, el ICDL tiende a moverse en dirección opuesta a la tasa de desempleo (ver gráfico 3).

Sin embargo, la evolución del ICDL debe ser interpretada con cautela ya que se trata de un indicador de la demanda de empleo y no del nivel de empleo.

La demanda de empleo y el nivel de empleo no son conceptos equivalentes. En primer lugar, el empleo es una variable de stock en tanto que la demanda de empleo es una variable de flujo.

En segundo lugar, la evolución del nivel de empleo es la diferencia entre las incorporaciones efectivas de personal y las reducciones de personal. Si bien existe una relación muy estrecha entre el comportamiento de la demanda de empleo (que es lo que el ICDL procura medir) y las incorporaciones efectivas de personal, el ICDL no provee información directa sobre las reducciones de personal.

Por tal motivo, podría ocurrir ocasionalmente, como de hecho ocurrió entre agosto de 2000 y mayo de 2001, que la demanda de empleo se reduzca y el empleo crezca si las incorporaciones de personal permanecen por encima de las reducciones.



Mes	ICDL	Var. respecto al mes anterior
Ago-03	60,2	5,4%
Sep-03	63,3	5,1%
Oct-03	66,1	4,4%
Nov-03	68,5	3,7%
Dic-03	70,7	3,2%
Ene-04	72,8	3,0%
Feb-04	75,0	2,9%
Mar-04	77,3	3,2%
Abr-04	80,0	3,5%
May-04	83,1	3,9%
Jun-04	85,3	2,6%
Jul-04	88,1	3,4%
Ago-04	90,8	3,0%

Nota Metodológica

Para la construcción del Índice CERES de Demanda Laboral (ICDL) se hace un relevamiento de las solicitudes de trabajo publicados en la sección de clasificados de la prensa uruguaya.

Con esta información se elabora un indicador mensual que compara el número de pedidos de trabajo en un mes dado, con el respectivo número de pedidos de trabajo de un mes considerado como base. El mes base seleccionado para nuestro índice es agosto de 1998 (ICDL agosto 1998 =100) cuando se registra el nivel máximo de empleo previo al comienzo del prolongado ciclo recesivo de la economía uruguaya que culminó en el último trimestre de 2002.

El ICDL está corregido por factores estacionales.